



联合国
粮食及
农业组织

Food and Agriculture
Organization of the
United Nations

Organisation des Nations
Unies pour l'alimentation
et l'agriculture

Продовольственная и
сельскохозяйственная организация
Объединенных Наций

Organización de las
Naciones Unidas para la
Alimentación y la Agricultura

منظمة
الغذية والزراعة
للأمم المتحدة

F

COMITÉ FINANCIER

Cent quatre-vingt-huitième session

8-12 novembre 2021

Situation financière de l'Organisation

Pour toute question relative au contenu du présent document, prière de s'adresser à:

M. Aiman Hija
Directeur et Trésorier, Division des finances
Tél.: +39 06 5705 4676 – Courriel: Aiman.Hija@fao.org

RÉSUMÉ

- Le présent document fournit de nouvelles informations au Comité financier sur la situation financière de l'Organisation au 30 juin 2021.
- Situation de la trésorerie du Programme ordinaire – Au 30 juin 2021, le solde de la trésorerie, des équivalents de trésorerie et des placements à court terme du Programme ordinaire s'élevait à 387,3 millions d'USD (287,2 millions d'USD au 31 décembre 2020).
- Obligations liées au personnel – Au 30 juin 2021, les obligations contractées au titre des quatre plans en faveur du personnel étaient au total de 1 522,8 millions d'USD, dont 858,8 millions d'USD non financés (785,5 millions pour l'Assurance maladie après cessation de service [AMACS] et 73,3 millions pour le Fonds des indemnités de départ [FID]). Le sous-financement des obligations contractées au titre de l'AMACS continue de contribuer lourdement au déficit structurel du Fonds général.
- Placements disponibles à la vente – La valeur des placements à long terme au 30 juin 2021 était de 663,2 millions d'USD (639,5 millions d'USD au 31 décembre 2020). L'augmentation de 24,5 millions d'USD s'explique par l'augmentation de la valeur des actions.
- Déficit du Fonds général et des fonds apparentés – Le déficit du Fonds général a diminué, passant de 895,8 millions d'USD au 31 décembre 2020 à 654,6 millions d'USD au 30 juin 2021, essentiellement parce que les contributions ordinaires des États Membres pour 2021 ont été intégralement comptabilisés à titre de recettes, contre seulement six mois de dépenses à ce jour.

INDICATIONS QUE LE COMITÉ FINANCIER EST INVITÉ À DONNER

- Le Comité est invité à prendre note de la situation financière de l'Organisation au 30 juin 2021 et à donner les indications qu'il jugera utiles.

Projet d'avis

Le Comité:

- **a noté que, compte tenu du montant des liquidités du Programme ordinaire, tel que ce montant apparaît dans les données les plus récentes, et des prévisions concernant l'échelonnement des versements des États Membres, la trésorerie de l'Organisation devrait être suffisante pour faire face aux besoins opérationnels jusqu'au 31 décembre 2021;**
- **sachant que la santé financière de l'Organisation est tributaire du versement en temps voulu des contributions mises en recouvrement, a invité instamment les États Membres à régler ponctuellement et intégralement leurs contributions ordinaires;**
- **a noté que le déficit global du Fonds général tenait principalement aux obligations non financées relatives au personnel;**
- **a pris note des renseignements supplémentaires fournis sur les taux d'approbation et les taux de dépenses du PCT et a insisté sur l'importance de maintenir le taux de dépense à un niveau qui permette d'utiliser intégralement les crédits ouverts au titre du PCT, tels qu'approuvés par la Conférence.**

Introduction et sommaire

1. La mise à jour du rapport sur la situation financière de l'Organisation donne un premier aperçu des résultats non vérifiés pour la période de 18 mois arrêtée au 30 juin 2021. Le présent rapport est structuré comme suit:

- Résultats financiers pour la période de 18 mois arrêtée au 30 juin 2021:
 - i) État des actifs, des passifs, des réserves et des soldes des fonds au 30 juin 2021, présenté par source de financement, et rappel des soldes au 31 décembre 2020 aux fins de comparaison – Tableau 1.
 - ii) État des recettes et dépenses et variations des soldes des réserves et des soldes des fonds pour la période de 18 mois arrêtée au 30 juin 2021, présenté par source de financement, et rappel des soldes de la période de 18 mois arrêtée au 30 juin 2019, aux fins de comparaison – Tableau 2.
- Observations succinctes sur les résultats financiers pour la période de 18 mois arrêtée au 30 juin 2021.
- Prévision de trésorerie pour 2021, jusqu'au 31 décembre.

Tableau 1

ÉTAT DES ACTIFS, DES PASSIFS, DES RÉSERVES ET DES SOLDES DES FONDS
Au 30 juin 2021

(En milliers d'USD)

	Fonds		Total	
	Fonds général et fonds apparentés	Fonds fiduciaires et Fonds du PNUD	30 juin 2021	31 décembre 2020
ACTIFS				
Trésorerie et équivalents de trésorerie	387 336	517 926	905 262	1 271 062
Placements détenus à des fins de transaction	-	1 092 148	1 092 148	588 199
Contributions à recevoir des Membres et du PNUD	349 149	10 397	359 546	276 428
À déduire: Provision pour retard des contributions	(45 687)	(10 397)	(56 084)	(49 703)
Créances	43 790	2 187	45 977	47 427
Placements disponibles à la vente	663 194	0	663 194	639 469
TOTAL DES ACTIFS	1 397 782	1 612 261	3 010 043	2 772 882
PASSIFS				
Contributions reçues à l'avance	94	1 205 980	1 206 074	1 249 447
Dépenses non réglées	58 713	382 229	440 942	436 374
Dettes	63 433	-	63 433	68 898
Recettes constatées d'avance	134 992	-	134 992	106 014
Plans en faveur du personnel	1 522 802	-	1 522 802	1 499 434
TOTAL DES PASSIFS	1 780 034	1 588 209	3 368 243	3 360 167
RÉSERVES ET SOLDES DES FONDS				
Fonds de roulement	25 745	-	25 745	25 745
Compte de réserve spécial	34 713	-	34 713	30 674
Compte des dépenses d'équipement	57 935	-	57 935	61 949
Compte des dépenses de sécurité	19 025	-	19 025	48 556
Fonds spécial pour les activités d'urgence et de relèvement	-	24 052	24 052	22 115
Plus-values / (Moins-values) latentes sur les placements	146 384	-	146 384	130 911
(Gains actuariels) / Pertes actuarielles	(11 486)	-	(11 486)	(11 469)
Solde des fonds (déficit) en fin de période	(654 568)	-	(654 568)	(895 766)
TOTAL DES RÉSERVES ET DES SOLDES DES FONDS	(382 252)	24 052	(358 200)	(587 285)
TOTAL DES PASSIFS, DES RÉSERVES ET DES SOLDES DES FONDS	1 397 782	1 612 261	3 010 043	2 772 882

Tableau 2

**ÉTAT DES RECETTES ET DÉPENSES ET
VARIATIONS DES RÉSERVES ET DES SOLDES DES FONDS
pour la période de 18 mois arrêtée au 30 juin 2021**

(En milliers d'USD)

	Fonds		Total	
	Fonds général et fonds apparentés	Fonds fiduciaires et Fonds du PNUD	30 juin 2021	30 juin 2019
RECETTES:				
Contribution des États Membres	982 437	-	982 437	981 134
Contributions volontaires	113 681	1 473 947	1 587 628	1 292 497
Fonds reçus au titre d'arrangements interorganisations	53	783	836	1 141
Activités financées en commun	31 490	-	31 490	28 854
Recettes accessoires	18 925	8 101	27 026	50 936
Rendement des placements – long terme	24 840	-	24 840	6 532
Autres recettes accessoires nettes	20 025	-	20 025	19 159
(Pertes) / Gains de change	7 222	-	7 222	(7 166)
TOTAL DES RECETTES	1 198 673	1 482 831	2 681 504	2 373 087
DÉPENSES:				
Programme ordinaire	797 009	-	797 009	787 621
Projets	-	1 474 730	1 474 730	1 195 505
TOTAL DES DÉPENSES	797 009	1 474 730	2 271 739	1 983 126
EXCÉDENTS DES RECETTES SUR LES DÉPENSES	401 664	8 101	409 765	389 961
Gains ou pertes actuariel(le)s	531	-	531	2 068
Intérêts débiteurs liés aux obligations relatives au personnel	(41 834)	-	(41 834)	(56 588)
Provision pour contributions à recevoir et autres actifs	(20 923)	-	(20 923)	(641)
Recettes constatées d'avance	(48 193)	-	(48 193)	(52 294)
Variation nette du Fonds spécial pour les activités de financement du développement	-	-	-	2 535
Variation nette du compte des dépenses d'équipement	(8 264)	-	(8 264)	(13 089)
Variation nette du compte des dépenses de sécurité	3 203	-	3 203	(489)
EXCÉDENT / (DÉFICIT) NET DES RECETTES SUR LES DÉPENSES	286 185	8 101	294 285	271 463
Virement d'intérêts sur les comptes de donateurs	-	(8 101)	(8 101)	(16 369)
Virements nets des/(sur les) réserves				
Fonds de roulement	-	-	-	-
Compte de réserve spécial	(3 164)	-	3 164	(660)
Soldes des fonds en début d'exercice tel que déclaré précédemment	(937 589)	-	(937 589)	(899 303)
Soldes des fonds en début d'exercice				
SOLDE DES FONDS EN FIN D'EXERCICE	(654 568)	-	(654 568)	(644 869)

Observations succinctes sur les résultats financiers pour la période de 18 mois arrêtée au 30 juin 2021

Situation de trésorerie et contributions non acquittées

2. La trésorerie de l'Organisation (Fonds général), qui comprend les équivalents de trésorerie, s'élevait à 387,3 millions d'USD au 30 juin 2021, contre 287,2 millions au 31 décembre 2020.

Placements détenus à des fins de transaction

3. La valeur des placements détenus à des fins de transaction était, au 30 juin 2021, de 1 092,2 millions d'USD. En y ajoutant les dépôts à terme, soit 854,6 millions d'USD (présentés dans la trésorerie et les équivalents de trésorerie), on atteint un montant total de 1 946,8 millions d'USD (1 721,9 millions d'USD au 31 décembre 2020), qui représente essentiellement les soldes non dépensés sur des projets financés par des fonds fiduciaires.

4. La gestion prudente de la FAO, visant un risque faible en matière de placement, conjuguée aux taux d'intérêt extrêmement bas aux États-Unis d'Amérique, a produit un rendement de 0,07 pour cent les six premiers mois de 2021. Ce rendement est supérieur de 5 points de base au rendement de l'indice de référence.

Placements disponibles à la vente

5. Les portefeuilles de placements disponibles à la vente représentent la part des placements mise en réserve pour financer les plans de l'Organisation en rapport avec le personnel. Leur valeur a augmenté, passant de 639,5 millions d'USD au 31 décembre 2020 à 663,2 millions d'USD au 30 juin 2021. L'augmentation de la valeur de ce portefeuille s'explique principalement par l'augmentation de la valeur des actions.

6. Le rendement du portefeuille de placements disponibles à la vente était de 3,77 pour cent au 30 juin 2021, ce qui correspond à l'indice de référence de 3,77 pour cent.

Plans en faveur du personnel

7. La FAO dispose de quatre plans (les «plans») prévoyant des prestations en faveur du personnel, soit à la cessation de service, soit en cas de maladie ou d'accident du travail. Ces plans sont les suivants:

- Assurance-maladie après cessation de service (AMACS)
- Régime des indemnités pour cessation de service (RICS)
- Fonds de réserve du plan d'indemnisation du personnel (FRPI)
- Fonds des indemnités de départ (FID)

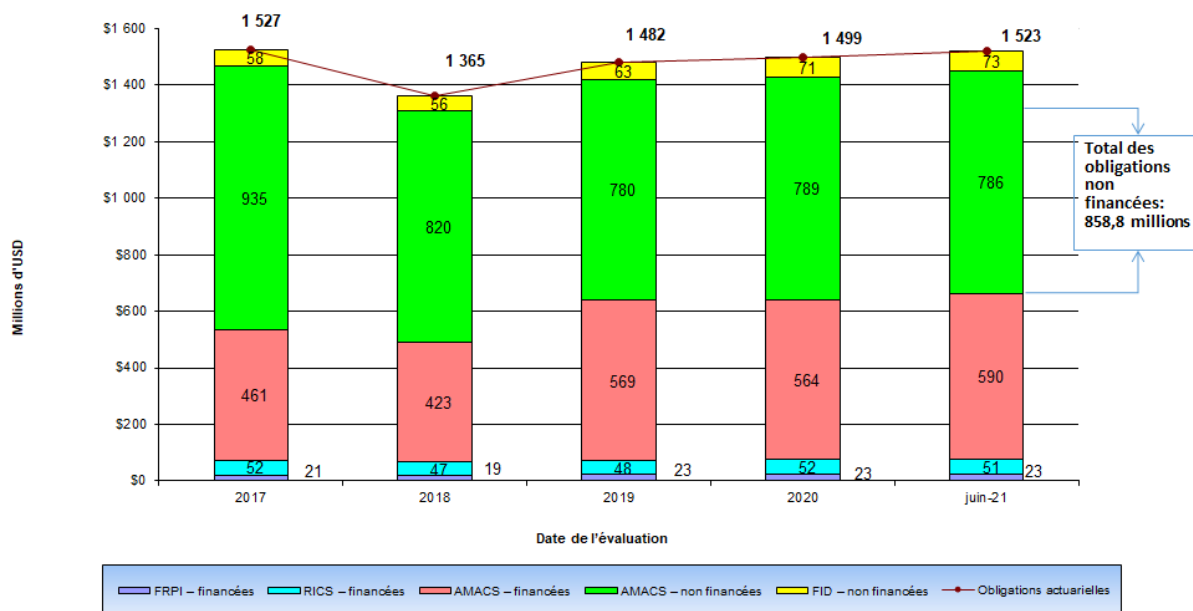
8. Les résultats de la dernière évaluation actuarielle en date, arrêtée au 31 décembre 2020, et les besoins et préoccupations en matière de financement qui en découlent ont été présentés au Comité financier, à sa cent quatre-vingt-cinquième session, dans le document intitulé «Évaluation actuarielle des obligations relatives au personnel – 2020» (FC 185/4).

9. Le total des obligations contractées au titre de ces plans s'élevait au 30 juin 2021 à 1 522,8 millions d'USD, soit une augmentation de 23,3 millions d'USD par rapport au solde de 1 499,5 millions d'USD enregistré au 31 décembre 2019.

10. Au 30 juin 2021, les obligations non financées au titre des plans en faveur du personnel s'élevaient à 858,8 millions d'USD, dont 785,5 millions d'USD pour l'Assurance-maladie après cessation de service et 73,3 millions d'USD pour le Fonds des indemnités de départ. Le tableau 3 décompose le montant total des obligations actuarielles, par plan et par situation de financement.

Tableau 3

Obligations relatives au personnel: total, par plan et par état de financement des plans, pour les 5 dernières années



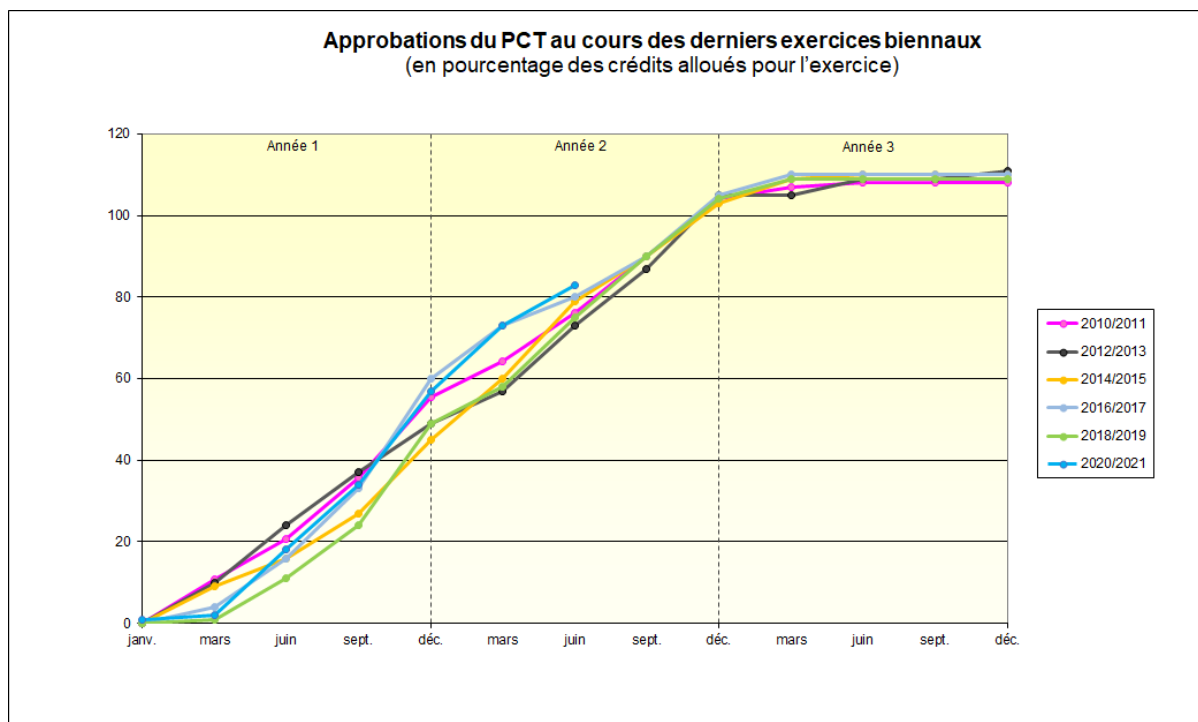
Solde du Fonds général et des fonds apparentés

11. Le déficit du Fonds général a diminué, passant de 895,8 millions d'USD au 31 décembre 2020 à 654,6 millions d'USD au 30 juin 2021, essentiellement parce que les contributions ordinaires des États Membres pour 2021 ont été intégralement comptabilisées à titre de recettes, contre seulement six mois de dépenses à ce jour. Un rapport sur les prévisions concernant l'exécution du Programme de travail pour l'exercice biennal 2020-2021 a été présenté au Comité financier, à sa cent quatre-vingt-cinquième session, dans le document FC 185/9, intitulé «Rapport annuel sur l'exécution du budget et les virements entre programmes et chapitres budgétaires pendant l'exercice biennal 2020-2021».

Mise en œuvre du PCT

12. Comme le montre le tableau 4, les approbations du PCT pour 2020-2021 restent élevées par rapport aux exercices biennaux précédents, malgré les difficultés de fonctionnement dans un contexte de confinement dans de nombreux pays. Les demandes d'assistance dans le cadre de la lutte contre la crise de la covid-19 ont reçu une réponse en temps utile.

Tableau 4



13. Au 30 juin 2021, des projets dont la valeur totale était de 147,2 millions d'USD avaient été approuvés sur les crédits ouverts au titre du PCT, contre une ouverture de crédits nette d'un montant 135,8 millions d'USD pour 2018-2019. Le dépassement de 8,4 pour cent vise à garantir l'utilisation intégrale des crédits ouverts d'ici au 31 décembre 2021, sachant que le taux moyen des dépenses liées aux projets du PCT est inférieur à 100 pour cent des budgets approuvés.

14. Au 30 juin 2021, des projets dont la valeur totale était de 112,7 millions d'USD avaient été approuvés sur les crédits ouverts au titre du PCT, contre une ouverture de crédits nette d'un montant de 135,8 millions d'USD pour 2020-2021, ce qui correspond à un taux d'approbation de 83 pour cent. La mise en place de procédures simplifiées en 2019 a été un autre facteur qui a facilité les approbations précoces par rapport à l'ouverture de crédits pour 2020-2021 malgré les difficultés liées à la covid-19. L'enveloppe budgétaire devrait être pleinement utilisée d'ici fin 2021.

15. Les tableaux 5 et 6 présentent les données sur l'approbation ventilées par région au 30 juin 2021. Un taux d'approbation de 75 pour cent est dépassé dans toutes les régions à cette date par rapport aux crédits ouverts pour 2020-2021.

Tableau 5 – Approbations du PCT imputées sur les crédits ouverts pour 2020-2021 (au 30 juin 2021)

Région	Crédits alloués	Approbations	Approbations/crédits alloués
Aide au développement			
Afrique	44 280 717	38 723 000	87,5 %
Amérique latine	19 926 323	18 465 000	92,7 %
Asie	27 162 765	21 182 000	78,0 %
Europe	11 070 179	8 312 000	75,1 %
Proche-Orient	9 058 611	7 104 984	78,4 %
Projets interrégionaux	4 050 066	1 000 000	24,7 %
Sous-total	115 548 661	94 786 984	82,0 %
Assistance d'urgence			
Afrique		7 312 000	
Amérique latine		2 700 000	
Asie		4 500 000	
Europe		1 750 000	
Proche-Orient		1 700 000	
Projets interrégionaux		-	
Sous-total	20 250 328	17 962 000	88,7 %
Total général	135 798 989	112 748 984	83,0 %

Tableau 6 – Approbations du PCT imputées sur les crédits ouverts pour 2018-2019 (au 30 juin 2021)

Région	Crédits alloués	Approbations	Approbations/crédits alloués
Aide au développement			
Afrique	44 286 228	48 350 989	109,2 %
Amérique latine	19 928 803	21 903 001	109,9 %
Asie	27 171 737	28 896 479	106,4 %
Europe	11 071 557	11 633 790	105,1 %
Proche-Orient	9 057 246	10 245 418	113,2 %
Projets interrégionaux	3 471 917	3 672 000	105,8 %
Sous-total	114 987 488	124 701 677	108,5 %
Assistance d'urgence			
Afrique		11 008 959	
Amérique latine		4 139 976	
Asie		4 207 262	
Europe		500 000	
Proche-Orient		2 622 794	
Projets interrégionaux		0	
Sous-total	20 831 501	22 478 990	107,9 %
Total général	135 818 989	147 180 667	108,4 %

16. Les dépenses mensuelles moyennes cumulées au titre du PCT pour la période de 18 mois arrêtée au 30 juin 2021 s'élevaient à 5,1 millions d'USD. En comparaison, les dépenses mensuelles moyennes cumulées au titre du PCT pour la période de 18 mois arrêtée au 30 juin 2019 étaient de 4,9 millions d'USD.

17. Comme il a été indiqué au Comité financier à ses sessions précédentes, le taux de dépenses a diminué par rapport aux crédits ouverts pour l'exercice 2018-2019 en raison d'un ralentissement des activités liées aux projets entraîné par la crise de la covid-19. La plupart des projets ont dû être prolongés du fait du retard intervenu dans l'exécution. Par ailleurs, les ajustements apportés aux modalités de mise en œuvre en réponse à la covid-19, tels que le recours à des réunions en ligne et l'appui à distance, ont également permis de faire des économies pour des projets approuvés sur les crédits de l'exercice 2018-2019. La reprogrammation rapide de ces fonds disponibles (conformément aux critères du PCT) a été encouragée afin que l'intégralité des crédits ouverts soit engagée et utilisée en temps utile et de façon appropriée. Cette reprogrammation a essentiellement consisté à opérer des changements dans la palette d'activités et d'intrants afin de mieux aider les parties prenantes et les populations vulnérables lors de l'intervention rapide et du relèvement dans le contexte de la covid-19, ainsi qu'à modifier les modalités de mise en œuvre.

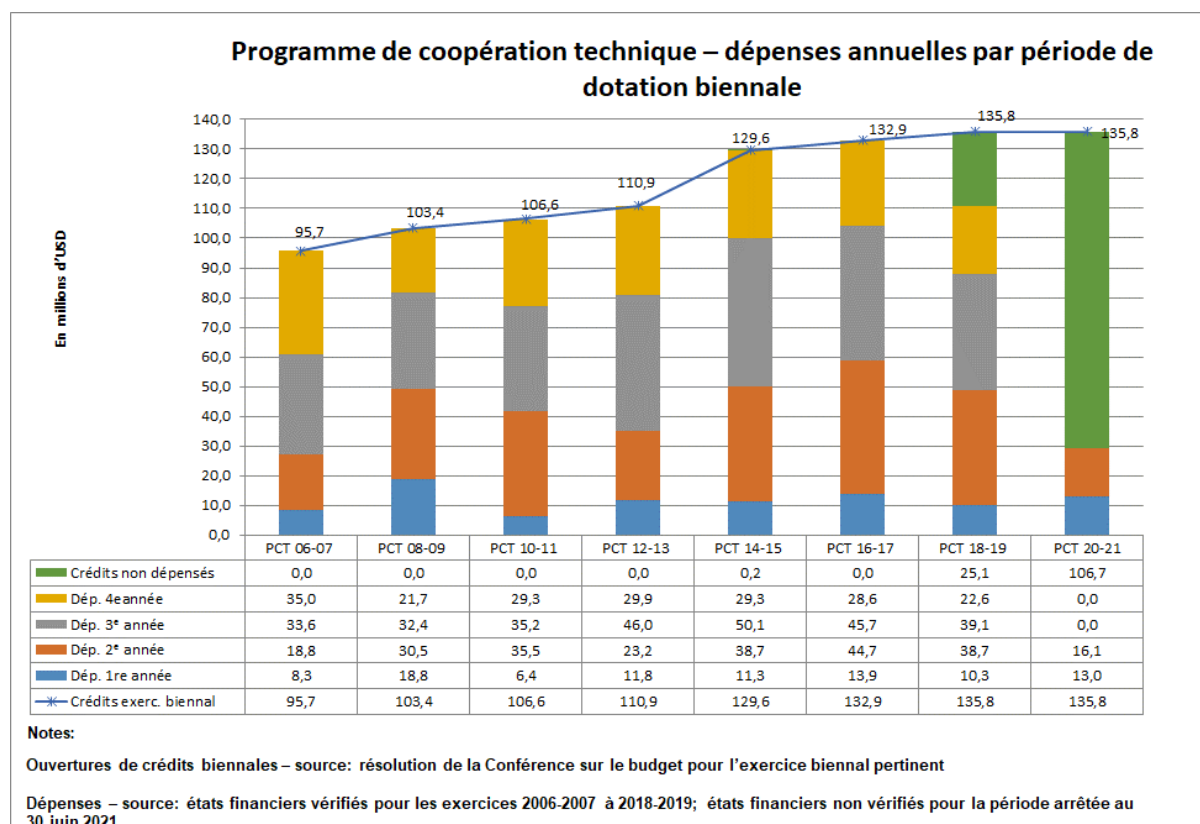
18. Dans le même temps, le niveau des dépenses par rapport à l'ouverture de crédits pour l'exercice biennal 2020-2021 soutient favorablement la comparaison avec celui des exercices précédents en raison du fait qu'une grande partie des approbations imputées sur cette ouverture de crédits début 2020 sont destinées à des projets d'assistance d'urgence. Ces projets ont en général des composantes d'achat importantes et sont exécutés rapidement.

19. L'article 4.3 du Règlement financier de l'Organisation dispose que «les crédits votés par la Conférence pour le Programme de coopération technique ainsi que tous fonds transférés au Programme de coopération technique au titre de l'article 4.5 b) du Règlement financier couvriront les dépenses pendant l'exercice financier suivant celui au cours duquel lesdits fonds ont été votés ou transférés». Cela signifie que les crédits ouverts au titre du PCT peuvent être dépensés pour les projets du PCT au cours de la période de quatre ans à compter de la première année de l'exercice biennal pour lequel ils sont approuvés.

20. Au 30 juin 2021, les crédits non dépensés de 2018-2019 et de 2020-2021 s'élevaient à 131,8 millions d'USD (contre 121,6 millions d'USD au 30 juin 2019), dont 25,1 millions d'USD pour les crédits ouverts en 2018-2019 et 106,7 millions d'USD pour ceux ouverts en 2020-2021.

21. Le tableau 7 présente les dépenses et les crédits disponibles au titre du PCT pour chaque exercice depuis la période 2006-2007.

Tableau 7



Pertes de change

22. Au cours de la période de 18 mois arrêtée au 30 juin 2021, l'Organisation a enregistré un gain de change net de 7,2 millions d'USD, dont:

- 4,0 millions d'USD de gains liés aux conversions euros-dollars (hors liquide)¹;
- 3,2 millions d'USD liés aux gains de change nets effectivement enregistrés par l'Organisation et transférés vers le Compte de réserve spécial.

Contributions volontaires

23. La colonne «Fonds fiduciaires et fonds du Programme des Nations Unies pour le développement (PNUD)» comprend les activités mises en œuvre au moyen de projets et financées par des contributions volontaires, y compris celles du PNUD.

24. Les contributions reçues à l'avance et destinées aux fonds fiduciaires et au fonds du PNUD s'élevaient à 1 206,0 millions d'USD au 30 juin 2021, contre 1 221,9 millions d'USD au 31 décembre 2020. Ces montants représentent la part des contributions volontaires reçues de divers donateurs qui n'a pas encore été utilisée pour la mise en œuvre des projets auxquels elles sont destinées.

¹ Les écarts de change sont produits au moment de la réception des contributions mises en recouvrement et lors de la conversion du solde des contributions en fin d'exercice.

25. Le tableau 8 présente une analyse des contributions aux fonds fiduciaires reçues² des donateurs au cours de la période de 18 mois arrêtée au 30 juin 2021. Ce tableau donne la liste des 25 principaux bailleurs pour la période considérée et le classement pour une période équivalente lors de l'exercice biennal précédent (période de 18 mois arrêtée au 30 juin 2019), aux fins de comparaison.

26. Les recettes correspondant à des contributions volontaires indiquées dans le tableau 2 sont comptabilisées proportionnellement au degré d'achèvement des activités de projet, mesuré sur la base des dépenses. Pour la période de 18 mois arrêtée au 30 juin 2021, les recettes comptabilisées au titre des projets des Fonds fiduciaires et du PNUD s'élevaient à 1 474,7 millions d'USD, contre 1 195,5 millions d'USD pour la période de 18 mois arrêtée au 30 juin 2019.

Tableau 8 – Analyse des contributions volontaires reçues

Période de 18 mois arrêtée au 30 juin 2021	En milliers d'USD	Période de 18 mois arrêtée au 30 juin 2019	En milliers d'USD
(1) Union européenne	292 271	(1) Union européenne	243 781
(2) États-Unis d'Amérique	256 750	(2) États-Unis d'Amérique	202 982
(3) Allemagne	99 761	(3) Bureau des Nations Unies pour la coordination des affaires humanitaires (OCHA)	89 135
(4) Fonds vert pour le climat (FVC)	86 027	(4) Fonds pour l'environnement mondial (FEM)	72 140
(5) Bureau des Nations Unies pour la coordination des affaires humanitaires	81 837	(5) Suède	57 156
(6) Fonds pour l'environnement mondial (FEM)	78 242	(6) Royaume-Uni	53 891
(7) Royaume-Uni	67 542	(7) Japon	41 471
(8) Suède	47 821	(8) Norvège	32 447
(9) Canada	43 419	(9) Allemagne	31 513
(10) Fonds fiduciaire conjoint administré par le PNUD	43 164	(10) Fonds fiduciaire conjoint administré par le PNUD	26 690
(11) Norvège	32 141	(11) Banque mondiale	23 565
(12) Italie	28 260	(12) Pays-Bas	22 579
(13) Pays-Bas	27 818	(13) Colombie	20 623
(14) Japon	27 072	(14) Italie	17 500
(15) Fonds d'affectation spéciale administré par le Programme alimentaire mondial	26 356	(15) Fonds pour les pays les moins avancés (FPMA) (changement climatique)	17 277
(16) République de Corée	25 198	(16) Canada	16 660
(17) Arabie saoudite	19 596	(17) Pakistan	15 872
(18) Banque mondiale	19 159	(18) Agence japonaise de coopération internationale	14 753
(19) Programme de développement mondial de la Fondation Bill et Melinda Gates	16 884	(19) Fonds d'investissement REDD du Guyana (GRIF)	14 692
(20) Fonds pour la consolidation de la paix	15 258	(20) Chine	13 786
(21) Colombie	13 973	(21) Fonds pour la consolidation de la paix	13 404
(22) Suisse	13 328	(22) Mexique	13 244
(23) Fonds pour les pays les moins avancés (FPMA) (changement climatique)	12 848	(23) Suisse	12 308
(24) Danemark	12 205	(24) France	11 108
(25) Fédération de Russie	10 389	(25) Fonds d'affectation spéciale administré par le Programme alimentaire mondial	11 067
25 principaux bailleurs de fonds	1 397 320	25 principaux bailleurs de fonds	1 089 643
Multidonateurs	99 923	Multidonateurs	82 428
Autres donateurs	252 493	Autres donateurs	225 757
Total	1 749 736	Total	1 397 828

² À des fins opérationnelles, la FAO gère également un système complet de suivi de l'approbation des contributions volontaires, prises en compte au moment où les fonds fiduciaires sont à la fois approuvés par les partenaires fournisseurs de ressources et actifs sur le plan opérationnel. Généralement, à ce moment, seule une partie des fonds a été reçue par la FAO. Ce modèle de réception échelonnée des sommes destinées aux fonds fiduciaires explique la différence entre les chiffres correspondant aux «contributions reçues» dans le présent document et les montants des «contributions approuvées» publiés ailleurs.

Prévision de trésorerie pour 2021 (Programme ordinaire)

27. Le tableau 9 ci-après présente la position de trésorerie consolidée à court terme (trésorerie et équivalents de trésorerie) du Programme ordinaire de l'Organisation, établie en fin de mois, position effective du 1^{er} janvier au 30 juin 2021, puis prévisionnelle jusqu'au 31 décembre 2021 (les chiffres de 2020 sont indiqués aux fins de comparaison). Tous les montants sont indiqués en millions d'USD.

28. Au 30 juin 2021, 49,25 pour cent des contributions ordinaires de 2021 avaient été acquittées, soit un taux de recouvrement inférieur à celui de l'année précédente à la même période (56,54 pour cent). Des précisions sur l'état des contributions courantes et des arriérés au 30 juin 2021 sont présentées dans le document FC 188/INF/2.

29. Compte tenu des calendriers de paiement passés et du montant des liquidités du Programme ordinaire au 30 juin 2021, la trésorerie de l'Organisation devrait être suffisante pour faire face aux besoins opérationnels jusqu'à la fin de 2021. Les prévisions actuelles sont établies par comparaison avec la situation générale de l'année précédente, qui est analogue, et elles sont susceptibles d'être ajustées lorsque les Membres auront confirmé les dates de versement prévues. La réalisation des prévisions figurant au tableau 9 ci-après dépendra donc de la date de versement effective des plus grosses contributions dues jusqu'à la fin de l'année.

Tableau 9

